







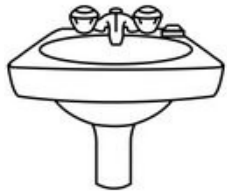
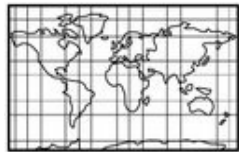
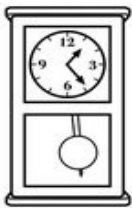



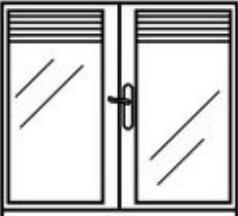



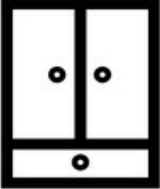
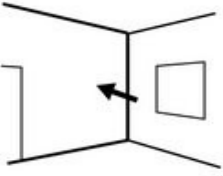
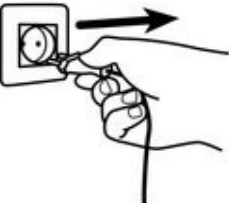
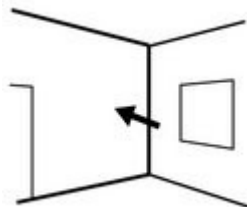

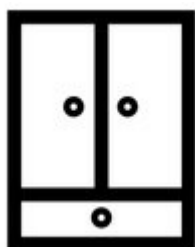

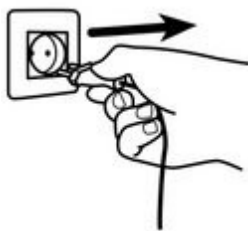


obrázek	Tiskace malé	Tiskace velké	Psace (?)	Fráze, pokyny
	učitel	UČITEL		Poslouchej učitele.
	spolužáci	SPOLUŽÁCI		Pomoz spolužákovi.
	dívka	DÍVKA		Pozdrav dívku.
	chlapec	CHLAPEC		Jsou to šikovní chlapci.
	tabule	TABULE		Pojď k tabuli.
	lavice	LAVICE		Sedíme v lavicích.
	židle	ŽIDLE		Vstaň ze židle.

	stůl	STŮL		Pojď ke stolu.
	umyvadlo	UMYVADLO		Umyj se v umyvadle.
	mapa	MAPA		Ukaž na mapě.
	hodiny	HODINY		Kolik je hodin?
	konvička	KONVIČKA		Natoč vodu do konvičky.
	květina	KVĚTINA		Zalij květiny
	koš	KOŠ		Vyhod' odpadky do koše.

	okno	OKNO		Otevři okno.
	dveře	DVEŘE		Zavři dveře.
	obraz	OBRAZ		Narovnej obraz.
	počítač	POČÍTAČ		Vypni počítač.
	skříň	SKŘÍŇ		Vyndej ze skříně.
	stěna	STĚNA		Sundej ze stěny obraz.
	zásuvka	ZÁSUVKA		Zasuň do zásuvky.

1. Zapiš k obrázku správný název:



2. Obrázky vybarvi.

3. Zopakuj si měkké a tvrdé souhlásky a napiš je:

měkké: \_\_\_\_\_

tvrdé: \_\_\_\_\_

4. Doplň do textu správné i, y. Pokud si nejsi jistý, pracuj podle obrázků.

Jana je milá d\_\_vka. Na stěně visí hod\_\_n\_\_, které ukazují 12 hod\_\_n.

Ulož věc\_\_ do skř\_\_ně. Posad' se na ž \_\_dli. Nalij vodu do konvičk \_\_

a zalij všechn \_\_ květ \_\_n \_\_. Pan uč \_\_tel mě vyvolal k tabuli.

Vš \_\_chni spolužác\_\_ jsou dnes ve škole. Martin a Pavel jsou oba

moc š \_\_kovn \_\_ chlapc \_\_. Zavř \_\_ prosím dveře. Sundej prosím ten

obraz ze stěn \_\_. Při hod \_\_ně sedíme vš \_\_chni v lavic \_\_ch. Vypn \_\_

ten druh \_\_ poč \_\_tač .

5. Vypiš ze slovní zásoby:

slova s krátkými samohláskami a, e, i, o, u, y

---

---

---

slova s dlouhými samohláskami á, é, í, ó, ú, ů, ý

---

---

---

### 1. Čti:

Ve třídě je nový žák. Jmenuje se Thu. Pochází z Vietnamu. Neumí mluvit česky.

Je mu 10 let. Bude chodit do třetí třídy. Má dvě sestry. Jmenují se Thi a Tuyen. Thi

znamená v češtině báseň, Tuyen znamená anděl. Thu je v českém jazyce podzim.

Thu se učí rád. Má rád matematiku. Hezky zpívá. Rád maluje. Těší se na nové

kamarády.

### 2. Zakroužkuj správnou odpověď ANO – NE :

Je Thu ve škole nový?      ANO – NE      Pochází Thu z Číny?      ANO – NE

Umí mluvit česky?      ANO – NE      Maluje rád?      ANO – NE

Chodí do 5. třídy ?      ANO – NE      Učí se Thu rád?      ANO – NE

Má Thu jednu sestru?      ANO – NE      Má Thu rád matematiku?      ANO - NE

Zpívá hezky ?      ANO – NE      Je mu 8 let ?      ANO - NE

### 3. Odpověz na otázky (pokud možno celou větou):

Jak se nový žák jmenuje? \_\_\_\_\_

Odkud pochází? \_\_\_\_\_

Kolik mu je let? \_\_\_\_\_

Do které třídy chodí? \_\_\_\_\_

Kolik má sester? \_\_\_\_\_

Co znamenají jejich jména? \_\_\_\_\_

Co znamená Thu v českém jazyce? \_\_\_\_\_

Který předmět má rád? \_\_\_\_\_

### 4. Vyprávěj podobně o sobě: