

# PÍSMENO, SLOVO, VĚTA

## Metodický list

### Cílová skupina:

- žáci 1. stupně ZŠ, uzpůsobeno pro malé děti (1. – 3. třída)

### Obsahový cíl:

- žák porozumí řadovým číslovkám v nejběžnějších kontextech: pořadí v řadě, vyjádření pořadí patra v domě
- žák pozná písmena, slova a věty
- žák aplikuje řadové číslovky v kontextu pořadí písmen ve slově a slov ve větě (propojení s obsahem předmětu ČJ)
- žák aktivně i pasivně ovládá řadové číslovky ve výše zmíněných kontextech

### Jazykový cíl:

- žák si osvojí novou slovní zásobu: řadové číslovky; písmeno, slovo, věta
- žák rozumí otázce: Kolikátý?
- žák aktivně odpovídá na otázku „Kolikátý?“ užitím řadové číslovky

### Slovní zásoba a jazykové struktury:

první, druhý, třetí, čtvrtý, pátý, šestý, sedmý, osmý, devátý, poslední, kolikátý; písmeno, slovo, věta; v prvním patře, ve druhém patře atp.; podtrhni, škrtni, zakroužkuj

### Pomůcky do lekce:

- pastelky, tužka, propiska

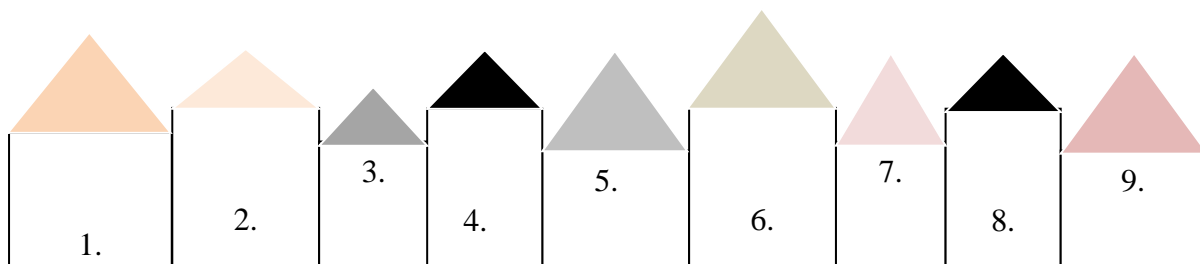
Zdroj obrázků: Microsoft Word - Klipart

Dostupné z portálu [www.inkluzivniskola.cz](http://www.inkluzivniskola.cz), vytvořeného společností META, o.p.s. za finanční podpory Ministerstva školství, mládeže a tělovýchovy ČR. Provoz portálu je spolufinancován z prostředků Evropského fondu pro integraci státních příslušníků třetích zemí.



## PÍSMENO, SLOVO, VĚTA

### 1. Vybarvi domy podle instrukcí.



**První** dům je žlutý.

**Druhý** dům je červený.

**Třetí** dům je modrý.

**Čtvrtý** dům je oranžový.

**Pátý** dům je zelený.

**Šestý** dům je hnědý.

**Sedmý** dům je černý.

**Osmý** dům je růžový.

**Devátý** dům je fialový. / **Poslední** dům je fialový.

### 2. Vybarvi auta podle instrukcí. Potom odpověz na otázky a), b), c).



...1...

.....

.....

.....

.....

.....

**Třetí** auto je modré. **Páté** auto je zelené. **První** auto je červené.

**Druhé** auto je žluté. **Šesté** auto je oranžové. **Čtvrté** auto je hnědé.

a) Jakou barvu má první auto?

b) Jakou barvu má třetí auto?

b) Jakou barvu má poslední auto?

**3. Odpovězte na otázky podle obrázku ve cvičení 1 a 2.**

**Př. Kolikátý je červený dům?**

**2. (druhý)**

Kolikátý je oranžový dům? .....

Kolikátý je modrý dům? .....

Kolikátý je zelený dům? .....

Kolikáté je modré auto? .....

Kolikáté je červené auto? .....

Kolikátý je růžový dům? .....

Kolikáté je hnědě auto? .....

Kolikátý je černý dům? .....

Kolikáté je žluté auto? .....

Kolikátý je žlutý dům? .....

**4. Dům. Kdo tam bydlí?**

V **přízemí** bydlí *myš*.

Ve **druhém** patře bydlí \_\_\_\_\_

Ve **čtvrtém** patře bydlí \_\_\_\_\_

V **pátém** patře bydlí \_\_\_\_\_


V **prvním** patře bydlí \_\_\_\_\_

V **osmém** patře bydlí \_\_\_\_\_

V **šestém** patře bydlí \_\_\_\_\_

Ve **třetím** patře bydlí \_\_\_\_\_

V **sedmém** patře bydlí \_\_\_\_\_



**5. Dům. Kdo tam bydlí? Nakresli zvířata a lidi do domečku.**  
**Povídej, kdo bydlí v kolikátém patře.**



**6. Vybarvi:**

**PÍSMENO, PÍSMENA – zelená**

**SLOVO, SLOVA – červená**

**VĚTA, VĚTY – modrá**

Máme rádi zvířata.

A

FOTBAL

zvířata

í

do

Ř

Do školy chodím pěšky.

ch

Třída 2. B je prvním

*Mám jednu sestru a jednoho bratra.*

**tabule**

zmrzlin

g

Paní učitelka píše na tabuli.

**jsem**

m

**mě**

Tomáš chodí do čtvrté třídy.

Chutná mi čokoláda.

*Rád hraju fotbal.*

**7. Vybarvi písmena podle instrukcí:**

Sedmé písmeno je zelené. Třetí písmeno je červené. První písmeno je žluté. Osmé písmeno je oranžové. Čtvrté písmeno je šedé. Deváté písmeno je růžové. Druhé písmeno je modré. Šesté písmeno je hnědé. Páté písmeno je fialové.

1	2	3	4	5	6	7	8	9
<b>p</b>	<b>ř</b>	<b>e</b>	<b>s</b>	<b>t</b>	<b>á</b>	<b>v</b>	<b>k</b>	<b>a</b>

**8. První, druhé, třetí... písmeno ve slovech.**

SLOVO: **maminka**

První písmeno je *m*.

Druhé písmeno je ..... Třetí písmeno je ..... Čtvrté písmeno je .....

Páté písmeno je ..... Šesté písmeno je ..... Sedmé písmeno je .....

SLOVO: **přestávka**

První písmeno je ..... Druhé písmeno je ..... Třetí písmeno je .....

Čtvrté písmeno je ..... Páté písmeno je ..... Šesté písmeno je .....

Sedmé písmeno je ..... Osmé písmeno je ..... Deváté písmeno je .....

**10. Podtrhni třetí písmeno:**

Podtrhni první písmeno:

Podtrhni druhé písmeno:

Podtrhni čtvrté písmeno:

Podtrhni třetí písmeno:

Podtrhni první písmeno:

Podtrhni šesté písmeno:

Podtrhni páté písmeno:

Podtrhni poslední písmeno:

Podtrhni druhé písmeno:

škola

tabule

auto

tužka

kamarád

penál

ořezávátko

lepidlo

batoh

křída

**11. Zakroužkuj první písmeno:**

Zakroužkuj druhé písmeno:

Zakroužkuj třetí písmeno:

Zakroužkuj čtvrté písmeno:

Zakroužkuj páté písmeno:

Zakroužkuj šesté písmeno:

Zakroužkuj první písmeno:

Zakroužkuj páté písmeno:

Zakroužkuj sedmé písmeno:

Zakroužkuj druhé písmeno:

Ⓟpravítko

počítač

jídlna

přezůvky

tužka

kočička

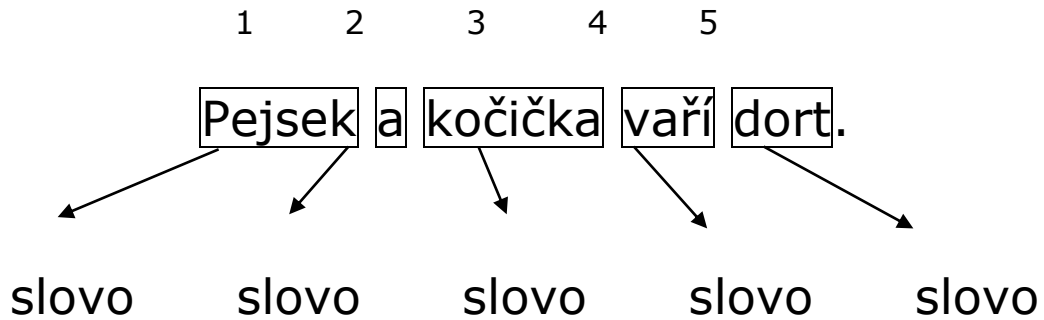
guma

šatna

družina

pes

**12. VĚTA:**



**13. Vybarvi slova podle instrukcí:**

Třetí slovo je červené. Sedmé slovo je zelené. Druhé slovo je žluté. Páté slovo je oranžové. Druhé slovo je modré. Čtvrté slovo je růžové. První slovo je bílé.

Ve	škole	se	učíme	číst	a	psát.
----	-------	----	-------	------	---	-------

**14. První, druhé, třetí, čtvrté, páté slovo ve větě.**

Podtrhni třetí slovo: Paní učitelka píše na tabuli.

Podtrhni páté slovo: Děti si hrajou na hřišti.

Podtrhni první slovo: Maluju obrázek.

Podtrhni čtvrté slovo: Zapomněla jsem domácí úkol.

Podtrhni druhé slovo: Pan školník zamkl budovu.

Podtrhni třetí slovo: V úterý jsou třídní schůzky.



**15. Věty, slova, písmena.**

Podtrhni první písmeno druhého slova:

Po chodbě nesmíme běhat.

Podtrhni třetí písmeno třetího slova:

Mám jednoho bratra a jednu sestru.

Podtrhni druhé písmeno prvního slova:

Družina je v přízemí.

Podtrhni šesté písmeno pátého slova:

Naše třída je v prvním patře.

Podtrhni čtvrté písmeno ve čtvrtém slově:

Máte všichni domácí úkol?

Podtrhni třetí písmeno ve druhém slově:

Ve dvanáct hodin jdeme na oběd.

Podtrhni sedmé písmeno v prvním slově:

Zapomněl jsem si svačinu doma.

Podtrhni druhé písmeno ve čtvrtém slově:

Bundu a boty mám v šatně.

Podtrhni druhé písmeno v posledním slově:

V tělocvičně cvičíme a hrajeme vybíjenou.