







RODINA - A1

1. Kdo je to? Napiš název člena rodiny v černém kroužku.

tatínek / bratr / maminka / babička / rodiče / sestra

| | | |
|---|---|---|
|  |  |  |
| a) rodiče | b) | c) |
|  |  |  |
| d) | e) | f) |





2. Napiš slovo správně a spoj s obrázkem.

a. ČEDEKĚD = D _____

b. ZESOCIRUNO = _____

c. ATET = _____

d. TÝRSC = _____



Dostupné z portálu www.inkluzivniskola.cz, vytvořeného společností META, o.p.s. za finanční podpory Ministerstva školství, mládeže a tělovýchovy ČR. Provoz portálu je spolufinancován z prostředků Evropského fondu pro integraci státních příslušníků třetích zemí.



MINISTERSTVO VNITRA
ČESKÉ REPUBLIKY



3. Škrtni, co je špatně.

- | | |
|------------------------------|------------------------------|
| a) To je můj / moje maminka. | e) To je můj / moje bratr. |
| b) To je můj / moje tatínek. | f) To je můj / moje dědeček. |
| c) To je můj / moje sestra. | g) To je můj / moje teta. |
| d) To je můj / moje babička. | h) To je můj / moje strýc. |

4. Odpověz na otázky. Doplň do vět můj/moje a jména členů tvé rodiny.

- a) Jak se jmenuje tvoje maminka? - **Moje** maminka se jmenuje
- b) Jak se jmenuje tvůj tatínek? - tatínek se jmenuje
- c) Jak se jmenuje tvoje babička? - babička se jmenuje
- d) Jak se jmenuje tvůj dědeček? - dědeček se jmenuje
- d) Máš sourozence? Jak se jmenují? -

5. Nakresli „rodinný strom“ svojí rodiny. K obrázkům členů rodiny napiš jméno a kdo je to pro tebe (např. „babička Marie“).

Použité zdroje:

Autor obrázků: Vojtěch Šeda, © META, o. p. s.

Dostupné z portálu www.inkluzivniskola.cz, vytvořeného společností META, o.p.s. za finanční podpory Ministerstva školství, mládeže a tělovýchovy ČR. Provoz portálu je spolufinancován z prostředků Evropského fondu pro integraci státních příslušníků třetích zemí.



MINISTERSTVO VNITRA
ČESKÉ REPUBLIKY

