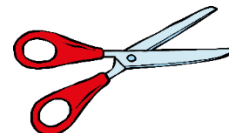



TŘÍDA – A1

1. Co je to? Napiš slovo pod obrázek.

lepidlo, nůžky, pero, sešit, svačina, ořezávátko, taška, penál



a).....taška.....

b).....

c).....

d).....



e).....

f).....

g).....

h).....

2. Co je to? Napiš slovo správně a spoj s obrázkem.

LIDEŽ

ŽIDLE

.....

DYMOVALU

.....

CAVELI

.....

VEDEŘ


.....

CEROBEK

.....

LABETU

.....



Dostupné z portálu www.inkluzivniskola.cz, vytvořeného společností META, o.p.s. za finanční podpory Ministerstva školství, mládeže a tělovýchovy ČR. Provoz portálu je spolufinancován z prostředků Evropského fondu pro integraci státních příslušníků třetích zemí.



MINISTERSTVO VNITRA
ČESKÉ REPUBLIKY



3. Napiš instrukci pod obrázek.

Napiš!

Přečti!

Vystříhni!









Posad' se!

Nakresli!

Poslouchej!

Musíš se přihlásit!

Smaž tabuli!

			
1. <i>Přečti!</i>	2.	3.	4.
			
5.	6.	7.	8.

4. Anna a Běta jsou kamarádky a spolužačky. Co říkají? Zakroužkuj správný dialog.

A: Můžu si půjčit pravítko?

B: Jo, jasně.

A: Díky!

A: Prosím vás, můžu si půjčit tužku?

B: Ano, prosím.

A: Děkuji vám.

A: Prosím tě, můžu si půjčit tužku?

B: Jo, jasně.

A: Děkuju.



Dostupné z portálu www.inkluzivniskola.cz, vytvořeného společností META, o.p.s. za finanční podpory Ministerstva školství, mládeže a tělovýchovy ČR. Provoz portálu je spolufinancován z prostředků Evropského fondu pro integraci státních příslušníků třetích zemí.

Použité zdroje:

Autor obrázků: Vojtěch Šeda, © META, o. p. s

Dostupné z portálu www.inkluzivniskola.cz, vytvořeného společností META, o.p.s. za finanční podpory Ministerstva školství, mládeže a tělovýchovy ČR. Provoz portálu je spolufinancován z prostředků Evropského fondu pro integraci státních příslušníků třetích zemí.



MINISTERSTVO VNITRA
ČESKÉ REPUBLIKY



