


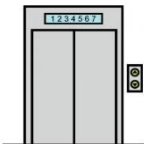











## DŮM, BYT, POKOJ – A1

### 1. Doplň písmeno do slov:

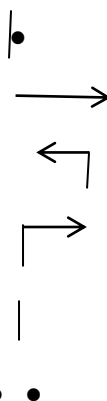
V \_ TAH, O \_ NO, POST \_ L, \_ KŘÍŇ, LA \_ PA, \_ CHODY, Ž \_ DLE, DV \_ ŘE, ST \_ L,  
 CHO \_ BA, KO \_ EREC, ZÁ \_ OD, UMYVA \_ LO

### 2. Napiš slova ze cvičení jedna pod obrázky.

				
a)	b)	c)	d)	e)
				
f)	g)	h)	ch)	i)
				
j)	k)	l)		

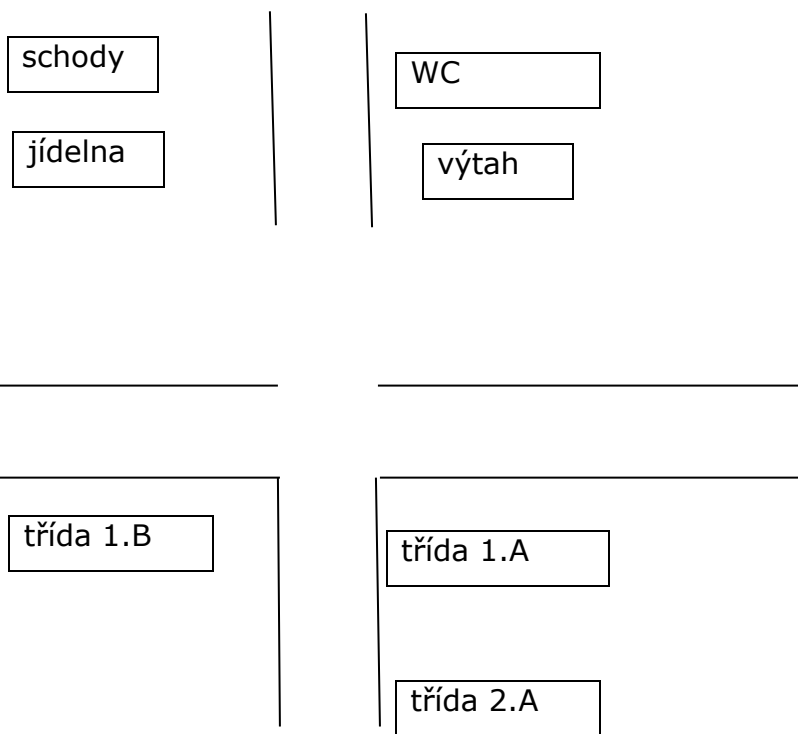
### 3. Napiš slovo správně a spoj s obrázkem.

- a) NOLVEA = \_\_\_\_\_  
 b) VADLOE = \_\_\_\_\_  
 c) VAPDAOR = \_\_\_\_\_  
 d) OPRANAV = \_\_\_\_\_  
 e) ĚVNOR = \_\_\_\_\_  
 f) DEELV = \_\_\_\_\_



**4. Napiš, co tam je.**

- 1) Musíš jít rovně a pak doleva. Co tam je? Napravo je.....  
a nalevo je ..... a .....
- 2) Jdi rovně a potom doprava. Co je nalevo? .....
- 3) Musíš jít rovně. Na konci chodby vedle jídelny jsou.....
- 4) Jdi rovně na konec chodby. Napravo vedle výtahu je .....



Stojíš  
tady ☺



Autorka: Kristina Arsenjuková

**stůl:**

<https://pixabay.com/cs/st%C5%AFI-malba-anime-d%C5%99ev%C4%9Bn%C3%BD-st%C5%AFI-1928456/>

**postel:**

<https://pixabay.com/cs/postel-n%C3%A1bytek-lo%C5%BEnice-%C4%8Dty%C5%99i-plak%C3%A1t-575797/>

**skříň:**

<https://pixabay.com/cs/sk%C5%99%C3%AD%C5%88-skladov%C3%A1n%C3%AD-n%C3%A1bytek-3300326/>

**lampa:**

<https://pixabay.com/cs/standardn%C3%AD-lampa-lampa-utopen%C3%BDm-149990/>

**okno:**

<https://pixabay.com/cs/okna-otev%C5%99eno-st%C4%9Bna-otev%C5%99en%C3%A9-okno-1713211/>

**umyvadlo:**

<https://pixabay.com/cs/d%C5%99ez-koupelna-b%C3%AD%C3%A1-kohoutek-dom%C3%A1c%C3%AD-663711/>

**záchod:**

<https://pixabay.com/cs/wc-toaleta-z%C3%A1chod-koupelna-hygiena-145803/>

**židle:**

<https://pixabay.com/cs/%C5%BEidle-seda%C4%8Dky-n%C3%A1bytek-d%C5%99ev%C4%9Bn%C3%A9-575874/>

**koberec:**

<https://pixabay.com/cs/%C5%BEidle-seda%C4%8Dky-n%C3%A1bytek-d%C5%99ev%C4%9Bn%C3%A9-575874/>

