

NADPIS

Obsahový cíl:

- žák roztřídí dané živočichy do skupin (ryby, obojživelníci, plazi, ptáci),
- přiřadí k obrázku správné jméno živočicha,
- určí, kde živočich žije, jakou má barvu atd.

Jazykový cíl:

- žák bude při aktivitách používat dané fráze,
- bude používat odborné názvy živočichů.

Slovní zásoba:

ryby, plazi, obojživelníci, ptáci, lín obecný, čolek obecný, štika obecná, úhoř říční, užovka obojková, ropucha obecná, želva bahenní, ještěrka zelená, žluna zelená, sova pálená, husa velká, koroptev polní, hrdlička zahradní, ledňáček říční, pěnkava obecná, stehlík obecný, sýkora modřinka, jiříčka obecná, konipas bílý, káně lesní, volavka popelavá, pstruh obecný, poštolka obecná, sojka obecná, rosnička zelená

Jazykové prostředky:

Co to je?	To je
Kam patří?	Patří mezi ptáky/obojživelníky/ryby/plazy.
Kde žije?	Žije ve vodě/ve vzduchu/na zemi.
Kolik má nohou/ploutví?	Má nohou/ploutví.
Jakou má barvu?	Má barvu.

Dostupné z portálu www.inkluzivniskola.cz, vytvořeného společností META, o.p.s. za finanční podpory Ministerstva školství, mládeže a tělovýchovy ČR. Provoz portálu je spolufinancován z prostředků Evropského fondu pro integraci státních příslušníků třetích zemí.



Popis aktivit:**1) Přiřazování kartiček**

Žáci ve skupinách (po 2-3) dostanou rozstříhané kartičky s názvy skupin obratlovců a se jmény daných živočichů (viz níže). Jejich úkolem je na základě předchozích znalostí přiřadit jména živočichů k názvům skupin obratlovců.

2) Pojmenování živočichů v prezentaci

Učitel promítá prezentaci. Každá skupina společně vždy vybere nejprve skupinu živočichů, do níž zvíře na prezentaci patří, a zvedne kartičku nad hlavu, aby ji učitel dobře viděl. Poté se pokusí určit, jak se daný živočich jmenuje (má vždy na výběr několik jmen ze skupiny). Aktivitu lze pojmut jako soutěž.

Varianta: je možné nechat žáky pracovat samostatně. Při promítání prezentace si sami zapisují názvy živočichů podle čísel. ŽOMJ může zatím jen připisovat k číslům náležitost do skupin obratlovců (ryby/obojživelníci/plazi/ptáci). Kontrola pak může být společná.

3) Chňapačka, chodička, obracečka

Aktivity jsou blíže popsány zde:

http://www.inkluzivniskola.cz/sites/default/files/uploaded/chnapacka_0.pdf

http://www.inkluzivniskola.cz/sites/default/files/uploaded/chodicka_obrazky_0.pdf


http://www.inkluzivniskola.cz/sites/default/files/uploaded/obracecka_0.pdf

Cílem aktivit je procvičit si přede určené fráze a nacvičit si poznávání živočichů.

Kartičky k rozstříhání viz níže.

Další aktivity naleznete zde: <http://www.inkluzivniskola.cz/zdroje-inspirace/univerzalni-aktivity>

Dostupné z portálu www.inkluzivniskola.cz, vytvořeného společností META, o.p.s. za finanční podpory Ministerstva školství, mládeže a tělovýchovy ČR. Provoz portálu je spolufinancován z prostředků Evropského fondu pro integraci státních příslušníků třetích zemí.







MINISTERSTVO VNITRA
ČESKÉ REPUBLIKY



1) Kartičky - rozstříhejte

- **Úkol pro žáky:** ke každé skupině obratlovců přiřadte správné zástupce

 RYBY	 PTÁCI
 PLAZI	 OBOJŽIVELNÍCI

Lín obecný	Čolek obecný	Štika obecná
Úhoř říční	Užovka obojková	Ropucha obecná
Želva bahenní	Ještěrka zelená	Žluna zelená
Sova pálená	Husa velká	Koroptev polní

Dostupné z portálu www.inkluzivniskola.cz, vytvořeného společností META, o.p.s. za finanční podpory Ministerstva školství, mládeže a tělovýchovy ČR. Provoz portálu je spolufinancován z prostředků Evropského fondu pro integraci státních příslušníků třetích zemí.



Hrdlička zahradní	Ledňáček říční	Pěnkava obecná
Stehlík obecný	Sýkora modřinka	Jiříčka obecná
Konipas bílý	Káně lesní	Volavka popelavá
Pstruh obecný	Poštolka obecná	Sojka obecná
Rosnička zelená		

- **Úkol pro žáky:** Ke každému obrázku v prezentaci nejprve zvedněte kartičku se skupinou obratlovců, kam patří. Potom ukažte kartičku se jménem zvířete.

2) Kartičky pro aktivity chňapačka, chodička, obracečka

- uzpůsobeno k oboustrannému tisku!

Fráze k procvičení (Ize vymyslet i další):


Co to je?	To je
Kam patří?	Patří mezi ptáky/obojživelníky/ryby/plazy.
Kde žije?	Žije ve vodě/ve vzduchu/na zemi.
Kolik má nohou/ploutví?	Má nohou/ploutví.
Jakou má barvu?	Má barvu.

Dostupné z portálu www.inkluzivniskola.cz, vytvořeného společností META, o.p.s. za finanční podpory Ministerstva školství, mládeže a tělovýchovy ČR. Provoz portálu je spolufinancován z prostředků Evropského fondu pro integraci státních příslušníků třetích zemí.



MINISTERSTVO VNITRA
ČESKÉ REPUBLIKY





Dostupné z portálu www.inkluzivniskola.cz, vytvořeného společností META, o.p.s. za finanční podpory Ministerstva školství, mládeže a tělovýchovy ČR. Provoz portálu je spolufinancován z prostředků Evropského fondu pro integraci státních příslušníků třetích zemí.



MINISTERSTVO VNITRA
ČESKÉ REPUBLIKY



Štika obecná	Lín obecný	Pstruh obecný
Rosnička zelená	Čolek obecný	Úhoř říční
Užovka obojková	Ještěrka zelená	Ropucha obecná
Koroptev polní	Volavka popelavá	Želva bahenní

Dostupné z portálu www.inkluzivniskola.cz, vytvořeného společností META, o.p.s. za finanční podpory Ministerstva školství, mládeže a tělovýchovy ČR. Provoz portálu je spolufinancován z prostředků Evropského fondu pro integraci státních příslušníků třetích zemí.




MINISTERSTVO VNITRA
ČESKÉ REPUBLIKY




MINISTERSTVO ŠKOLSTVÍ,
MLÁDEŽE A TĚLOVÝCHOVY

Autorky: M. Jiroutová, J. Boušková



Dostupné z portálu www.inkluzivniskola.cz, vytvořeného společností META, o.p.s. za finanční podpory Ministerstva školství, mládeže a tělovýchovy ČR. Provoz portálu je spolufinancován z prostředků Evropského fondu pro integraci státních příslušníků třetích zemí.



MINISTERSTVO VNITRA
ČESKÉ REPUBLIKY



Žluna zelená	Sova pálená	Husa velká
Poštołka obecná	Hrdlička zahradní	Ledňáček říční
Sýkora modřinka	Pěnkava obecná	Káně lesní
Jiříčka obecná	Sojka obecná	Stehlík obecný

Dostupné z portálu www.inkluzivniskola.cz, vytvořeného společností META, o.p.s. za finanční podpory Ministerstva školství, mládeže a tělovýchovy ČR. Provoz portálu je spolufinancován z prostředků Evropského fondu pro integraci státních příslušníků třetích zemí.



MINISTERSTVO VNITRA
ČESKÉ REPUBLIKY



Použité zdroje:

Obrázky:

[cit. 2017-12-30] Dostupný pod licencí Public domain a Creative Commons na WWW:

<<http://www.clker.com/clipart-30452.html>>

<<http://www.clker.com/clipart-2639.html>>

<<http://www.clker.com/clipart-13787.html>>

<<http://www.clker.com/clipart-15965.html>>

<http://upload.wikimedia.org/wikipedia/commons/a/a6/File-Salmo_trutta_Prague_Vltava_3.jpg>

<http://upload.wikimedia.org/wikipedia/commons/c/c8/L%C3%ADn_obecn%C3%BD.jpeg>

<<http://upload.wikimedia.org/wikipedia/commons/1/1a/Hecht.jpg>>

<http://upload.wikimedia.org/wikipedia/commons/5/58/Anguilla_anguilla.jpg>

<<http://upload.wikimedia.org/wikipedia/commons/d/d2/LissotritonVulgarisMaleWater.JPG>>

<http://upload.wikimedia.org/wikipedia/commons/3/3f/Hyla_arborea_-_rzekotka_drzewna2.jpg>

<http://upload.wikimedia.org/wikipedia/commons/f/f2/Ropucha_obecn%C3%A1_%28Bufo_bufo%29_%281%29.JPG>

<http://upload.wikimedia.org/wikipedia/commons/7/70/Oestliche_Smaragdeidechse_Austria.jpg>

<http://upload.wikimedia.org/wikipedia/commons/e/e4/Natrix_natrix_%28Marek_Szczepanek%29.jpg>

<http://upload.wikimedia.org/wikipedia/commons/e/e4/Emys_orbicularis_galloitalica2.jpg>

<<http://upload.wikimedia.org/wikipedia/commons/f/fb/Blauwereiger-c.jpg>>

<http://commons.wikimedia.org/wiki/File:Perdix_perdix_%28Marek_Szczepanek%29.jpg>

<http://upload.wikimedia.org/wikipedia/commons/3/3d/Graugans_Anser_Anser.jpg>

<http://upload.wikimedia.org/wikipedia/commons/3/3e/Tyto_alba_close_up.jpg>

<http://upload.wikimedia.org/wikipedia/commons/d/df/03_vgrue-10-11.jpg>

<http://upload.wikimedia.org/wikipedia/commons/2/21/Alcedo_atthis_1_%28Lukasz_Lukasik%29.jpg>

<<http://upload.wikimedia.org/wikipedia/commons/d/d8/Tuerkentaube2.jpg>>

<http://upload.wikimedia.org/wikipedia/commons/2/24/Common_kestrel_falco_tinnunculus.jpg>

<http://upload.wikimedia.org/wikipedia/commons/2/29/Common_Buzzard_RWD.jpg>

Dostupné z portálu www.inkluzivniskola.cz, vytvořeného společností META, o.p.s. za finanční podpory Ministerstva školství, mládeže a tělovýchovy ČR. Provoz portálu je spolufinancován z prostředků Evropského fondu pro integraci státních příslušníků třetích zemí.



MINISTERSTVO VNITRA
ČESKÉ REPUBLIKY



Autorky: M. Jiroutová, J. Boušková

<http://upload.wikimedia.org/wikipedia/commons/7/7c/Fringilla_coelebs_chaffinch_male_edit2.jpg>

<http://upload.wikimedia.org/wikipedia/commons/e/ef/Motacilla_alba_alba_cropped.JPG>

<http://upload.wikimedia.org/wikipedia/commons/8/88/Parus_caeruleus1.jpg>

<http://upload.wikimedia.org/wikipedia/commons/1/12/Carduelis_carduelis_1_%28Marek_Szczepanek%29.jpg>

<http://upload.wikimedia.org/wikipedia/commons/f/fa/Garrulus_glandarius_B_Luc_Viatour.jpg>

<http://upload.wikimedia.org/wikipedia/commons/4/4c/Delichon_urbica.jpg>

Dostupné z portálu www.inkluzivniskola.cz, vytvořeného společností META, o.p.s. za finanční podpory Ministerstva školství, mládeže a tělovýchovy ČR. Provoz portálu je spolufinancován z prostředků Evropského fondu pro integraci státních příslušníků třetích zemí.



MINISTERSTVO VNITRA
ČESKÉ REPUBLIKY

