

Povolání

Rozdáme dětem obrázky povolání a předmětů a dáme dětem za úkol, přiřadit správně dvojice obrázků k sobě.

Varianta 1 (pro méně pokročilé děti)

Cíl 1 – slovní zásoba (povolání, náčiní)

U méně pokročilých dětí, pak jen pak jedeme kolečko: „Kdo to je?“ „To je paní uklízečka.“ „Co potřebuje?“ „Košťe“. Ptáme se každého dítěte na jednu věc a tu pak sborově zopakujeme.

Varianta 2 (pro více pokročilé děti)

Cíl 2 – slovní zásoba ve 4. pádě, slovesa 3. os. přít. č.

U pokročilých dětí chceme také: „Kdo to je?“ „To je paní uklízečka.“ „Co potřebuje?“ „Potřebuje košťe“. „Co dělá paní uklízečka?“ „Paní uklízečka zametá“




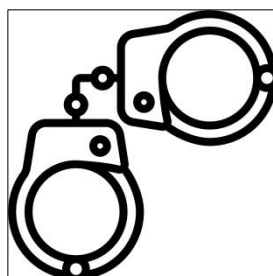
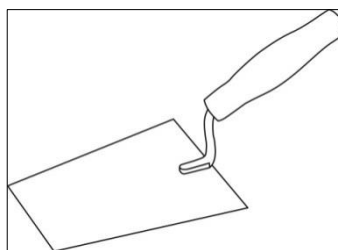

Navazující pohybová činnost

Cíl – opakování slovní zásoby


Jedno dítě si vylosuje obrázek nějakého povolání, neukazuje ho dětem a neříká, co si vylosovalo. Pantomimou předvede povolání a ostatní děti hádají, „kdo je“. Vystřídají se všechna povolání.



Autorka: Kristýna Chmelíková



Dostupné z portálu www.inkluzivniskola.cz, vytvořeného společností META, o.p.s. za finanční podpory Ministerstva školství, mládeže a tělovýchovy ČR. Provoz portálu je spolufinancován z prostředků Evropského fondu pro integraci státních příslušníků třetích zemí.



MINISTERSTVO VNITRA
ČESKÉ REPUBLIKY

MSMT
MINISTERSTVO ŠKOLSTVÍ,
MLÁDEŽE A TĚLOVÝCHOVY