

Mám rád anglický čaj

Doplňování vhodného tvaru adjektiva, doplňování příslovčí do vět

Cíl: Tvoření příslovčí z přídavných jmen (dobrý - dobře), skloňování přídavných jmen - opakování. Funkce uvedených slovních druhů ve větě - větný člen (přívlastek, přísudek jmenný se sponou, příslovečná určení)

Zadání: Doplň vhodný tvar uvedeného přídavného jména, doplň uvedené příslovce do krátkých vět.

Materiál: cvičení z učebnice pro cizince L. Holá *NewCzech Step by Step*. Akropolis, Praha 2006, s. 167.

Doplňte adjektivum (přídavné jméno) nebo adverbium (příslovce)

1. Mám rád _____ čaj. Mluvíte _____? (anglický/anglicky)
2. Mám velký _____ slovník. Už mluvím _____. (český/česky)
3. Škola je _____. Miluju _____ země. (daleký/daleko)
4. Spím _____. To byla _____ cesta. (dlouhý/dlouho)
5. To je _____ člověk. Mám se _____. (dobrý/dobře)
6. V Praze je _____. Pro koho jsi kupoval ten _____ koňak? (drahý/draze)
7. Slyšel jsem _____ hudbu. Proč mluvíš tak _____? (hlasitý/hlasitě, nahlas)
8. Spím _____. To je _____ člověk. (hodný/hodně)
9. Ve škole je _____. Na kávu potřebuju _____ vodu. (horký/horko)
10. Máš _____ kabát. Venku je _____. (krásný/krásně)

Průběh: Žáci dostávají nakopírované cvičení, dvě věty jsou vypracovány společně jako vzor, dále již pracují žáci samostatně. V osmém ročníku se jedná o opakování a upevnění učiva známého z nižších ročníků. Frontální kontrola - čtení doplněných vět. Připomeneme vícejazyčným žákům, že tvary příslovčí zůstávají stejné. Kontrolujeme tvary přídavných jmen - chyby se vyskytují i u česky mluvících žáků - anglickéj čaj, drahej koňak. U ruskojazyčných žáků dbáme také na délky.

Ve skupinách dostávají zadání - vyhledejte příklady přívlastku shodného, jmenné části přísudku jmenného se sponou, příslovečného určení) - kontrola práce po skupinách.

Na tabuli (smart board) věta: Jsem chudá, ale zdravá. (několikanásobný VČ, odporovací spojka ale)

Ukončení: Zadání DÚ - utvoř věty a správně v nich použij uvedená přídavná jména a příslovce (teskný - teskně, veselý - vesele, upřímný - upřímně, rozumný - rozumně)

Na co si dát pozor (úskalí): tvary obecné češtiny

Co zdůraznit (co je nejdůležitější): Je vhodné připravit další tvary příslovčí a upozornit na odlišné užití těchto tvarů - práce se Slovníkem spisovné češtiny. (hluboko - hluboce, daleko - dalece, dlouho - dlouze)

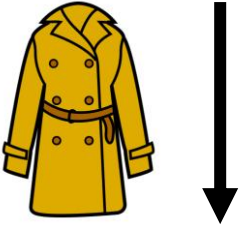




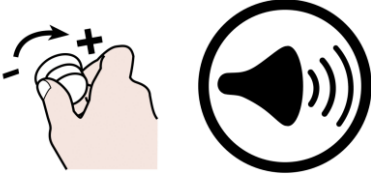


Co jsou silné stránky této aktivity: Kreativita při tvoření vlastních vět, práce se slovníkem, všestranný rozbor (slovní druhy, skloňování, větné členy), praktická a jednoduchá slovní zásoba

K rozšíření a upevnění slovní zásoby vícejazyčných žáků možno využít **přílohu pro vícejazyčné žáky**, ať už v rámci individuální jazykové přípravy, domácí práce či jako doplnění v hodinách češtiny.

DOSTUPNÉ Z PORTÁLU WWW.INKLUZIVNISKOLA.CZ, VYTVOŘENÉHO OBČANSKÝM SDRUŽENÍM META ZA FINANČNÍ PODPORY MINISTERSTVA ŠKOLSTVÍ, MLÁDEŽE A TĚLOVÝCHOVY ČR, EVROPSKÉHO FONDU PRO INTEGRACI STÁTNÍCH PŘÍSLUŠNÍKŮ TŘETÍCH ZEMÍ A MINISTERSTVA VNITRA ČR.



Příloha pro vícejazyčné žáky

Přídavná jména (Jaký?) adjektiva	Příslovce (Jak? Kde? Kdy?...) adverbia
<p>dlouhý kabát</p> 	<p>dlouho</p> 
<p>horký čaj</p> 	<p>horko</p> 
<p>hlasitý kluk</p> 	<p>hlasitě</p> 
<p>dobrý koláč</p> 	<p>dobře</p> 

1. Přelož přídavná jména a příslovce do svého jazyka, můžeš použít slovník.

přídavné jméno	překlad	příslovce	překlad
pěkný		pěkně	
lehký		lehce	
zlobivý		zlobivě	
rychlý		rychle	
odvážný		odvážně	
pomalý		pomalů	

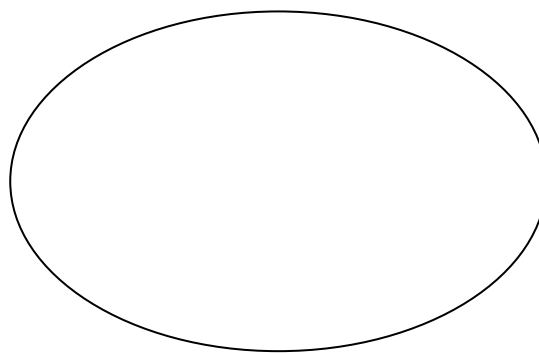
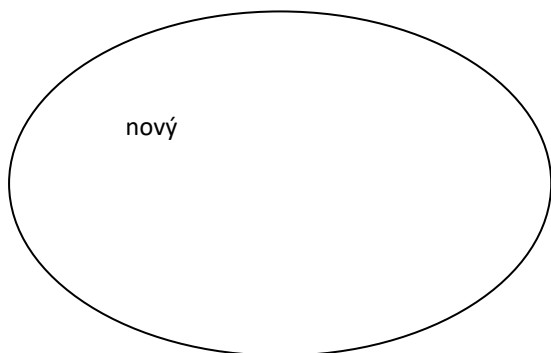
správný		správně	
tichý		tiše	
chladný		chladno	
vysoký		vysoko	
krásný		krásně	

2. Roztříd' přídavná jména a příslovce

nový, rychle, pěkný, chladno, pomalu, hlasitý, horko, smutně, tiše, správně, lehký, stará, dobrý

přídavná jména


příslovce




3. Spoj přídavné jméno a příslovce, které z něho vzniklo.

- | | | |
|---------|---|---------|
| pěkný | | zlobivě |
| hladový | | rychle |
| zlobivý | | pěkně |
| odvážný | → | šťastně |
| rychlý | | odvážně |
| šťastný | | hladově |
| pomalý | | pomalou |

4. Doplň příslovce. Jak vypadá? (rozzlobeně, hladově, smutně, šťastně, zamilovaně, žíznivě).



5. Doplň přídavné jméno. Jaká/ý je? (Je rozzlobená, hladová, smutná, šťastný, zamilovaný, žíznivý)



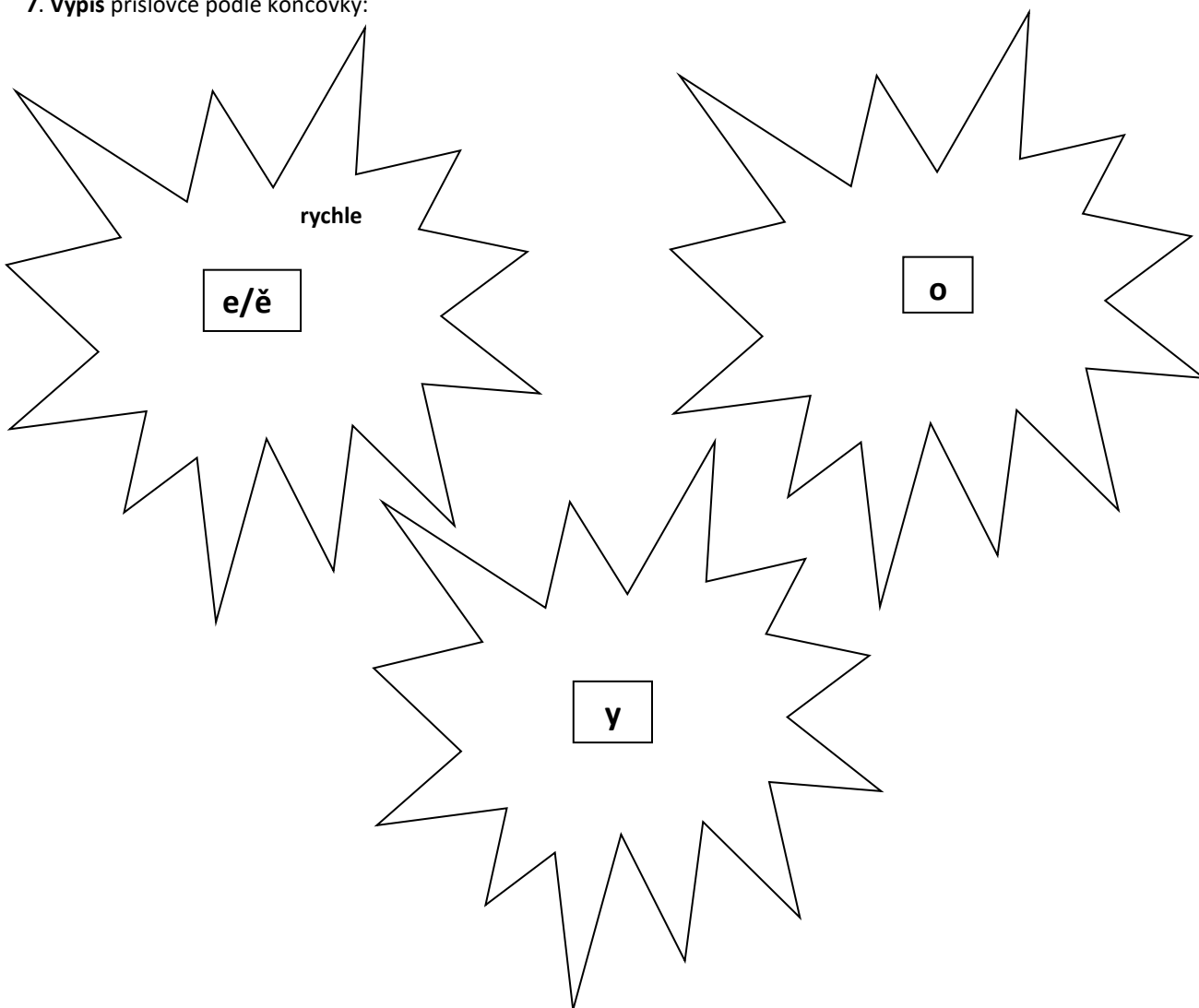
6. Zakroužkuj správné přídavné jméno:

- a) krásný rychlý **prsten** b) horké/ smutné **kafe** c) pomalý /vysoký **dům** d) rychlé/daleké **auto**
 e) anglický/ chladný **slovník** f) drahý/ šťastný **dům** g) starý/ rozzlobený **hrad** h) chladný/ žíznivý **den**

7. Dosaď vhodné příslovce: (vysoko, smutně, správně, česky, chladno, rychle, horko, anglicky)

- a) Venku je b) Letadla létají c) Její sestra vypadá d) Ferrari jezdí velice
 e) V létě mi je f) Tvůj domácí úkol je g) V Anglii se mluví h) Mluvím

7. Vypiš příslovce podle koncovky:



8. Napiš příslovce vytvořené od těchto přídavných jmen:

rychlý → rychle

rozzlobený →

hlasitý →

pomalý →

anglický →

český →

horký →

chladný →

šťastný →

drahý →

daleký →

správný →

Použité zdroje:

Obrázky:

[cit. 2017-11-28] Dostupný pod licencí Public domain a Creative Commons na WWW:

<https://pixabay.com/cs/vectors/poh%3a1r-d%5%beb%3%a1nek-%c5%a1%c3%a1lek-n%c3%a1poj-nap%3%adt-se-37554/>