

Komentář k pracovnímu listu

Název: Počasí

Téma: Názvy ročních období a počasí

Lektor/ka: Hana Tomšů

Datum: 09. 09. 2010

Cíle aneb K čemu by práce s tímto pracovním listem měla vést:

Naučit se názvy čtyř ročních období, přiřadit aktivity, které v jednotlivých obdobích děláme, dokázat přečíst symboly v předpovědi počasí v televizi.

Aktivity aneb Co s tím a jak na to:

1. Úkol č. 1 zvládne každý sám, obrázek možno dovybarvit.
2. Aktivita Skládání kartiček: žáci mají na kartičkách názvy 12 měsíců, skládají je tak, jak jdou za sebou, nakonec je rozdělí na jaro, léto, podzim a zimu (viz příloha).
3. Úkol č. 2.
4. Aktivita Skládání kartiček. Použijeme rozstříhané obrázky počasí a názvy jako např. z: <https://www.detskestranky.cz/wp-content/uploads/2016/04/Karti%C4%8Dky-%E2%80%93-po%C4%8Das%C3%AD.pdf> Žáci je sami nebo ve dvojicích přiřadí k sobě.
5. Vrátime se ke cv. 2 otázkami "Jaké počasí je v létě/na jaře/na podzim/ v zimě?"
6. Úkol č. 3: z mapy vyčteme

Poznámky a doporučení:

Použít aktivitu "Na co myslíš" tak, že žáci popisují nebo nakreslí, jaké oblečení mají na sobě a ostatní hádají, jaké je počasí. Např. Mám bundu, kalhoty, boty a deštník. - Prší.

Použité zdroje:

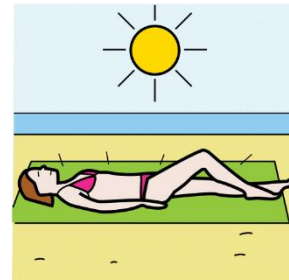
Autor piktoqramů: Sergio Palao, ARASAAC (<http://arasaac.org>), [CC \(BY-NC-SA\)](#)

Obrázky: [cit. 2017-12-03]. Dostupný pod licencí Public domain a Creative Commons z:

<https://pixabay.com/cs/vectors/azalka-kv%c4%9btiny-jaro-bloom-listy-156990/>

Počasí

1. Spoj období a obrázek:





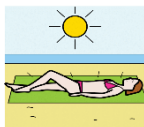

















JARO

LÉTO

PODZIM

ZIMA

2. Co děláme? Doplně věty.

<p>plaveme (plavat)</p> 	<p>trháme jablka (trhat jablka)</p> 	<p>opalujeme se (opalovat se)</p> 	<p>slavíme Vánoce (slavit Vánoce)</p> 	<p>sbíráme kaštiny (sbírat kaštiny)</p> 
<p>lyžujeme (lyžovat)</p> 	<p>jezdíme na kole (jezdit na kole)</p> 	<p>sbíráme houby (sbírat houby)</p> 	<p>pouštíme draka (pouštět draka)</p> 	<p>stavíme sněhuláka (stavět sněhuláka)</p> 
<p>sáňkujeme (sáňkovat)</p> 	<p>sklízíme ovoce (sklízet ovoce)</p> 	<p>stanujeme (stanovat)</p> 	<p>slavíme Velikonoce (slavit Velikonoce)</p> 	<p>sázíme stromy (sázet stromy)</p> 
<p>koupeme se (koupat se)</p> 	<p>hrabeme listí (hrabat listí)</p> 	<p>bruslíme (bruslit)</p> 	<p>sázíme zeleninu (sázet zeleninu)</p> 	<p>jíme zmrzlinu (jíst zmrzlinu)</p> 


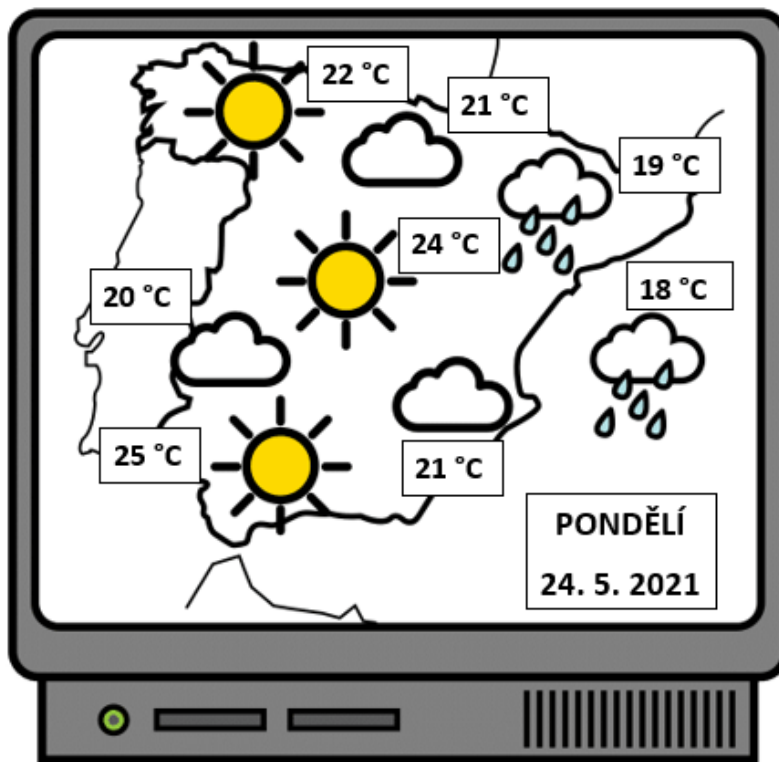
Na jaře sázíme stromy,

V létě

Na podzim

V zimě

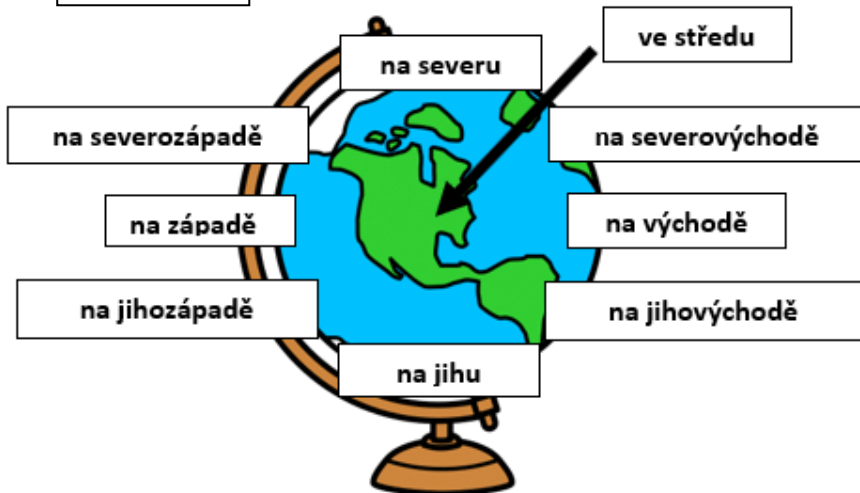
3. Jaké bude dnes ve Španělsku počasí? Říkej.



Na **jihu** Španělska bude **slunečno**. Bude **25 °C**.
Na Španělska bude Bude

Pomůcka:

	Bude slunečno.
	Bude zataženo.
	Bude pršet.



Příloha: Měsíce - rozstříhat

leden
únor
březen
duben
květen
červen
červenec
srpen
září
říjen
listopad
prosinec

jaro

léto

podzim

zima