

Autorka: Alexandra Khodlová

PLAZI

želva

had

ještěrka



Plazi patří mezi **obratlovce**, mají **páteř** složenou z **obratlů**. Mezi plazy patří **hadi, želvy a ještěrky**.

Části kostry: lebka, páteř složená z obratlů, kostra hrudníku, kostra končetin (hadi končetiny nemají).

Tělo je pokryto suchou zrohovatělou **kůží**, želvy mají **krunýř**.

Některé plazi kladou vejce v kožovitém obalu a nepečují o mláďata. **Zmije a slepýš** jsou **živorodí** – jejich mláďata se líhnou z vajíček už v těle matky.

Plazi jsou **užiteční** – živí se hmyzem, slimáky a hlodavci.

1. Zakroužkuj plazy:

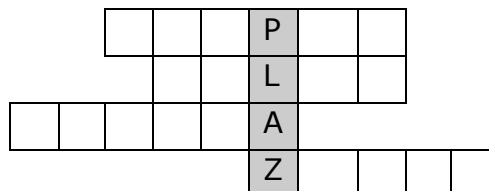
žížala gekon krokodýl anakonda žába želva slimák ještěrka



2. Podtrhni, co je pravda:

- A) Plazi mají páteř. Plazi nemají páteř.
- B) Hadi mají končetiny. Hadi nemají končetiny.
- C) Hadi mají suchou kůži. Hadi mají vlhkou kůži.
- D) Plazi pečují o svá mláďata. Plazi nepečují o svá mláďata.
- E) Užovka je jedovatý had. Užovka není jedovatý had.
- F) Plazi jsou užiteční. Plazi jsou škodliví.

3. Doplně do křížovky plazy, o kterých jsme se zde zmínili:



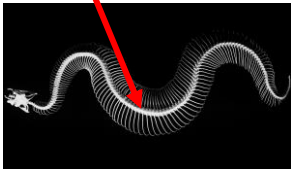


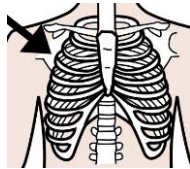




















4. Odpověz:

- A) Proč jsou plazi užiteční?
- B) Které plazy můžeš chovat jako domácí mazlíčky?
- C) Který jedovatý had žije v Čechách?
- D) Kolik končetin má ještěrka?.....
- E) Kladou všichni plazi kožovitá vajíčka?.....
- F) Pečují plazi o svá mláďata?

Tento materiál byl vytvořen za podpory Evropského fondu pro integraci státních příslušníků třetích zemí a MŠMT ČR.



Slovníček pro vícejazyčné žáky

<p>páteř</p> 	<p>obratel</p> 	<p>lebka</p> 	<p>kostra (hrudníku)</p> 
<p>kostra (končetin)</p> 	<p>kůže (hada)</p> 	<p>krunýř</p> 	<p>hmyz</p> 
<p>slimák</p> 	<p>hlodavec</p> 	<p>kostra (člověka)</p> 	<p>jedovatý</p> 
<p>nejedovatý</p> 	<p>zmije</p> 	<p>slepýš</p> 	<p>končetina</p> 
<p>klást vejce</p> 	<p>líhnout se z vajec</p> 	<p>mládě</p> 	<p>vajíčka</p> 
<p>suchý</p> 	<p>vlhký</p> 	<p>užovka</p> 	<p>domácí mazlíček</p> 

Téma: Plazi

Cíl pro třídu: stavba těla, průběh a způsob života

Cíl pro ŽOMJ: pochopení tématu, rozšíření slovní zásoby, nové vazby, spojka „protože“

Aktivity <i>Jaké aktivity jsou v průběhu výuky používány?</i>	Jazykové struktury <i>Jaké vazby, věty budou ŽOMJ potřebovat k vyjádření obsahu?</i>	Výstup <i>Co umí říct/napsat/dělat na základě zvolených jazykových struktur a vybrané slovní zásoby? Za co je možné hodnotit?</i>
Text	Plazi jsou.... , protože..... ,,, jsou plazi.	S pomocí textu a hlavně obrázků nebo lépe makety rozumí novým pojmům.
1. Zakroužkuj obrázků je plaz, protože není plaz, protože.....	Na základě vlastních zkušeností a znalostí, učebnice či obrázkového slovníku vybere správné obrázky. Snaží se je pojmenovat
2. Podtrhni, co je pravda	Je pravda, že Není pravda, že	Přečte jen pravdivé věty, zkouší je říct z paměti.
3. Vyplň křížovku	Plaz, který má 6 písmen, čtvrté písmeno je P. To je slepýš.	Podle počtu písmen a indicií vyhledá v textu a napíše správné slovo. (Procvičuje řadové číslovky.)
4. Odpověz	Plazi jsou užiteční, protože...	Přečte otázku se správnou intonací, snaží se v textu najít odpověď. Správně ji formuluje.
Zopakování PL	Plazi jsou jsou plazi. Někteří plazi mají	Učí se dělat výpisky z textu – načrtne obrázek a popíše ho. Zopakuje nově nabyté znalosti v několika souvislých větách nebo jen odpovídá na otázky ano/ne.

Použité zdroje:

Autor piktogramů: Sergio Palao, ARASAAC (<http://arasaac.org>), [CC \(BY-NC-SA\)](https://creativecommons.org/licenses/by-nc-sa/4.0/)

Obrázky: [cit. 2017-12-03]. Dostupný pod licencí Public domain a Creative Commons z:


<https://pixabay.com/cs/photos/je%20a%20t%20brka-zv%20ad%20e-plaz-divok%20a1-zv%20b%20-621857/>

<https://pixabay.com/cs/photos/obratel-zv%20ad%20e-p%20%20%20adroda-divok%20a1-1664950/>

<https://pixabay.com/cs/photos/plaz%20ad-lebka-kostra-plaza-6776562/>

<https://pixabay.com/cs/photos/kostra-had-kosti-plaz-b%20adl%20bd-mrtv%20ad-3813465/>

Tento materiál byl vytvořen za podpory Evropského fondu pro integraci státních příslušníků třetích zemí a MŠMT ČR.



Autorka: Alexandra Khodlová

<https://pixabay.com/cs/photos/zv%3ad%599e-hn%49bd%3a1-stvo%599en%3ad-tvor-dom%3a1c%3ad-1239403/>

<https://pixabay.com/cs/photos/turtle-warms-sun-reptile-%599eka-3633156/>

<https://pxhere.com/cs/photo/710571>

<https://pixabay.com/cs/photos/had-zmije-v%3a1hy-plaz-gad-divok%3bd-5723536/>

<https://pixabay.com/cs/photos/slep%3bd%5a1-had-je%5a1t%49brka-plaz-k%599ehk%3bd-5313959/>

<https://pixabay.com/cs/photos/l%3adhnut%3ad-mo%599sk%3a9-%5beelvy-l%3adhnut%3ad-%5beelvy-7460895/>

<https://pixabay.com/cs/photos/textura-praskliny-struktura-pozad%3ad-1395982/>

<https://pixabay.com/cs/photos/u%5beovka-%c48d%3a1ra-skr%3bdt-strach-instinkt-3364032/>

Tento materiál byl vytvořen za podpory Evropského fondu pro integraci státních příslušníků třetích zemí a MŠMT ČR.



MINISTERSTVO VNITRA
ČESKÉ REPUBLIKY



MINISTERSTVO ŠKOLSTVÍ,
MLÁDEŽE A TĚLOVÝCHOVY