

Jméno žáka/žákyně: _____

Česky v oborech

Obor: Kadeřník

Téma: Druhy vlasů 2/2: PROCVIČOVÁNÍ

Obsah

1. JAZYKOVÉ ÚKOLY	2
2. PROCVIČOVÁNÍ SLOVNÍ ZÁSoby	3
3. JAZYKOVÁ PRODUKCE	4
4. SEBEHODNOCENÍ	5
5. TEMATICKÝ SLOVNÍČEK	6
6. ŘEŠENÍ	9
7. SEZNAM ZDROJŮ	9

Autorka výukového materiálu: Mgr. Petra Šmitová

Metodické vedení: Bc. Karolina Štajnerová, Mgr. Karolina Kenderová,
Mgr. Michaela Jiroutová

Autorská práva k tomuto výukovému materiálu vykonává META, o.p.s. - Příležitosti ve vzdělávání. Tento materiál lze šířit pouze nekomerčně. Bez předchozího souhlasu META, o.p.s. jej nelze upravovat nebo jinak zpracovávat.

1. JAZYKOVÉ ÚKOLY



1.1 Doplně do věty správné sloveso. Vyber z následujících sloves: chrání, vzniká, rozlišujeme, nachází se

Vzor: Vlasy na hlavě dotváří vizuální podobu člověka.

Primární ochlupení ve třetím měsíci těhotenství.

Dlouhé vlasy jsou měkké a na hlavě, v podpaží a kolem genitálií.

Obočí oči před stékajícím potem.

Podle průřezu vlasu několik vlasových typů (např. rovné, vlnité, kučeravé).



1.2 Doplně do textu vhodná slova ve správném tvaru. Zakroužkujte vhodná slova z nabídky.

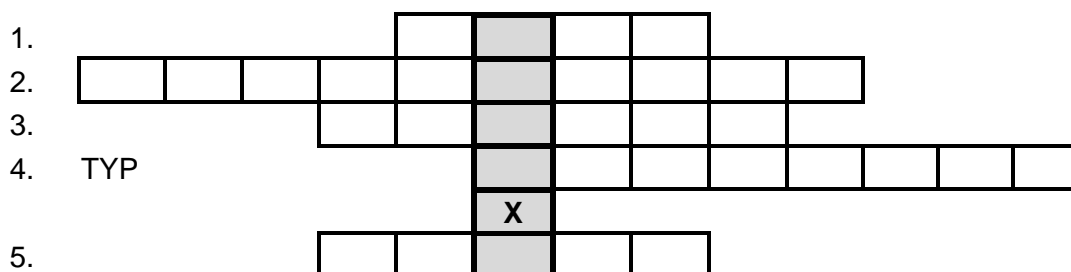
Vzor: Průřez vlasu afrického typu je zploštělý / zploštělá ovál.

- Vousy vnikají až během
puberta / puberty / pubertu
- Vlasy patří mezi přídatné kožní
orgány / orgán / orgánem
- Brvy v nose zachycují částičky ze vzduchu.
nečistota / nečistotu / nečistot
- Řasy a obočí patří do skupiny vlasů.
krátkých / krátké / krátká
- Vlasový stvol je část vlasu, který se nachází nad
kůže / kůži / kůži
- Ve fázi ochlupení houstne obočí a zvyšuje se ochlupení v uších.
terminální / terminálního

2. PROCVIČOVÁNÍ SLOVNÍ ZÁSObY



2.1 Vyplňte křížovku.



1. Ochlupení, které chrání oči před prachem.
2. Ochlupení, které se tvoří do prvního desetiletí života.
3. Ochlupení, které pokrývá skoro celé tělo (kromě rtů, dlaní a chodidel) dítěte v prenatálním období.
4. Který typ vlasového stvolu má rozmanitou barevnost a jeho průřez je oválný až kulatý.
5. Část těla, na kterém neroste chmýří.

Tajenka:

Vlasy patří do skupiny přídatných kožních orgánů, které se nazývají kožní



2.2 Naskenujte telefonem QR kód a splňte interaktivní kvíz.



3. JAZYKOVÁ PRODUKCE



3.1 Podle následujících obrázků vysvětli funkci různých druhů vlasů. Vysvětli úlohu obočí, řas a vlasů na hlavě.


A)



B)

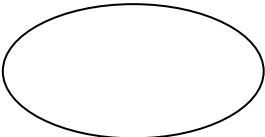
















C)



3.2 Urči, který druh vlasů podle okamžiku vzniku mají lidé na obrázcích a popiš jejich kvalitu. Přiřaď k obrázkům druh vlasů podle okamžiku vzniku a doplň popis jejich kvality.

Druhy vlasů: sekundární ochlupení, primární ochlupení, terminální ochlupení

   <p>A)</p>  	   <p>B)</p>  	   <p>C)</p>  
---	---	---

Popis vlasů: Například: jemné, řídké, husté, pevné, dlouhé, krátké, tmavé, světlé ...

4. SEBEHODNOCENÍ



4.1 Téma Druhy vlasů zvládám (vybarvěte a doplňte):



Komentář
vyučujícího

Co se mi daří konkrétně? Vyber z nabízených možností, nebo vyplň samostatně.

.....

.....


.....

.....

.....

- pamatovat si slovní zásobu
- porozumět textu
- umět vysvětlit jednotlivé pojmy
- mluvit o tématu
- hry ...

Byla nějaká informace pro tebe překvapivá, ohromující?



5. TEMATICKÝ SLOVNÍČEK

adnexa – kožní adnexa	
africký typ	
asijský typ	
barva – barvit	
blond	
brvy	
černomodrý	
černý	
dlaně	
dlouhé vlasy	
evropský typ	
funkce	
genitálie	
geografický původ	
hlava	
houstne – hustý – hustota	
chlad – před chladem	
chmýří	
chodidla	
chránit – ochrana	
konec – konečná podoba	
krátké vlasy	
kruhový – kruh	
kudrnatý	
kůže	
lanugo	

mazová žláza	
nachází se	
nečistoty – částice nečistot	
nehty	
nos	
obočí	
ochlupení	
oválný – ovál	
podpaží	
pokrývá	
porod – před porodem	
pot	
potní žláza	
prach	
prenatální období	
primární ochlupení	
průřez	
přídavné kožní orgány	
puberta	
rovný	
rty	
řadit – řadíme	
řasy	
sekundární ochlupení	
síla vlasu	
stékat – stékající	
stvol – vlasový stvol	

těhotenství	
terminální ochlupení	
tvrdé – tvrdost	
ucho – uši	
UV záření	
vizuální podoba	
vlasý	
vlnitý – zvlněný	
vousy	
zploštělý	
zvyšuje se	

Oranžová slovesa, vínová přídavná jména, žlutě odvozená slova (v textu se nevyskytují)

6. ŘEŠENÍ

- 1.1 vzniká, nachází se, chrání, rozlišujeme
- 1.2 a) puberty, b) orgány, c) nečistot, d) krátkých, e) kůží, f) terminálního
- 2.1 1) řasy, 2) sekundární, 3) lanugo, 4) evropský, 5) dlaně Tajenka: ADNEXA
- 3.1 A) Obočí nám ochrání oko před stékáním potu, například při sportu.
B) Řasy chrání oko před prachem, dlouhé řasy má například velbloud (písek, prach..)
C) O vlasy na hlavě pečujeme také z estetických důvodů, dotváří individuální podobu.
- 3.2 A) Primární ochlupení, velmi jemné, tmavší, v prenatálním věku, vypadnou při narození....
B) Sekundární ochlupení, postupně se zpevňují, do 10 let, vousy v pubertě....
C) Terminální ochlupení, houstne obočí a brvy, řidnou vlasy, šedivění...

7. SEZNAM ZDROJŮ

- Příručka pro kadeřnice; Margot Hülsken a kolektiv, Europa – Sobotáles s. r.o. 2005
- Materiály pro 1. až 3. ročník učebního oboru kadeřník; E. Peterka, F. Kocourek, M.Podzimek; Informátorium 1999
- Das Buch zum Beruf Triseur; I. B. Peters; Eins - Stam 2005
- Odborné kreslení pro 1.-3. ročník SOU, obor kadeřník; M. Brázdilová; SPN 1987
- Portrét a hlava; M. Ševčík; Klika 2015
- StephanLouis. Pexels.com (14. 9. 2019); Dostupný zdarma na <https://www.pexels.com/photo/a-brown-camel-5381500/>
- OpenClipart-Vectors. Pixabay.com (1.2.2017); Dostupný zdarma na <https://pixabay.com/vectors/arm-exercise-fist-flex-health-2029406/>
- OpenClipart-Vectors. Pixabay.com (6.10.2013); Dostupný zdarma na <https://pixabay.com/vectors/bodybuilder-muscles-man-human-146791/>
- OAHŠ Třebíč; <https://www.oahstrebic.cz/photogallery/>
- <https://www.publicdomainpictures.net/cs/view-image.php?image=397721&picture=neandrtalec>
Licence: CC0 Public Domain