

Jméno žáka/žákyně: _____

Česky v oborech

Obor: Klempíř – stavební výroba

Téma: Bezpečnost práce 2/2: PROCVIČOVÁNÍ

Obsah

1. JAZYKOVÉ ÚKOLY	2
2. PROCVIČOVÁNÍ SLOVNÍ ZÁSoby	4
3. JAZYKOVÁ PRODUKCE	5
4. SEBEHODNOCENÍ	7
5. TEMATICKÝ SLOVNÍČEK	8
6. ŘEŠENÍ	11
7. SEZNAM ZDROJŮ	12

Autorka výukového materiálu: Ing. Michaela Voráčková

Metodické vedení: Bc. Karolina Štajnerová, Mgr. Karolina Kenderová,
Mgr. Michaela Jiroutová

Autorská práva k tomuto výukovému materiálu vykonává META, o.p.s. - Příležitosti ve vzdělávání. Tento materiál lze šířit pouze nekomerčně. Bez předchozího souhlasu META, o.p.s. jej nelze upravovat nebo jinak zpracovávat.

THE VELUX FOUNDATIONS
VILLUM FONDEN × VELUX FONDEN

Výukový materiál vznikl v rámci projektu "Let's Grow!", který je financován nadací The Velux Foundations.

1. JAZYKOVÉ ÚKOLY



1.1 Spojte části vět k sobě a napište je.

Vzor: Používáme bezpečné pracovní postupy.

Používáme je zakázaná pracovní postupy
Pozornost bezpečné nepoškozené.
Nářadí musí být šněrovací obuv
Žebřík pevnou na podložce .
Práce na střeše nesmí stát bezpečnostním předpisům
Používáme věnujeme při náledí.

.....

.....

.....

.....

.....



1.2 Doplníte předložky do mezer ve větách. Vyberte slova z nabídky.

než o bez proti ve

(nejste-li si jistí, pomohou vám modře zbarvené předložky v textu)

Vzor: Nikdy by pracovník neměl být na střeše sám.

- Tkaničky musí být pevně zavázané _____ dlouhých volných konců.
- Veškeré otvory _____ střeše musí být vždy bezpečně označené a zakryté.
- Po žebřících se nesmí vynášet předměty, které váží více _____ 20 kilogramů.
- Žebřík nad pět metrů délky musí být zajištěn _____ sesmeknutí.
- Když používáme žebřík, musí být opřený _____ stěnu ve sklonu 3:1.



1.3 Doplníte do textu vhodná slova ve správném tvaru. Vyberte vhodná slova z nabídky.

Vzor: Aby nemohlo dojít ke zranění osob / osoba / osobám

- Úrazům předcházíme používáním správné a druhu náradí.

velikost / velikosti / velikostem

- Prostor na chodníku pod musí být ohrazen.

pracovištěm / pracoviště / pracovišti

- Obuv používáme šněrovací s vyztuženou špičkou

pevná / pevným / pevnou

- Žebřík musí být o stěnu.

opřený / opřená / opřené

- Pracovník musí být zajištěn

ochranným pás / ochranným pásem / ochrana pásem

2. PROCVIČOVÁNÍ SLOVNÍ ZÁSoby



2.1 Naskenujte telefonem QR kód a vyřešte interaktivní zadání.



2.2 Vyplňte křížovku. Zapište chybějící slova v textu do křížovky

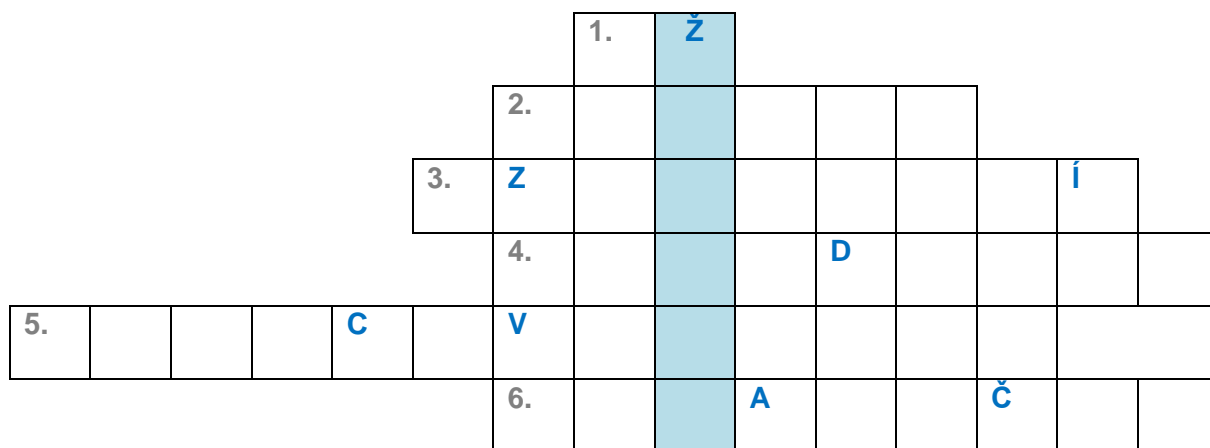
- Ž
- Pracovník leze vždy _____ k žebříku.
- Na okrajích střech musí být spolehlivé ochranné _____.
- Při práci musím dodržovat bezpečnostní _____.



5.  obuv



6. Bílé 



Tajenka: Při práci na střeše potřebuji _____.

3. JAZYKOVÁ PRODUKCE

Prohlédněte si následující obrázky:

A



B



3.1 Porovnejte obrázky. Která pravidla bezpečnosti práce jsou porušena na obr. A a dodržena na obr. B?

Na obrázku A ...	Na obrázku B ...















3.2 Která další pravidla bezpečnosti práce na střeše znáte?

4 zásady bezpečnosti práce na střeše	
➔	
➔	
➔	
➔	



3.3 Doplněte dialogy vyučujícího a žáka

	Čím předcházím úrazům?		
		Vždy přímo na terén.	
	Jaký nejtěžší předmět můžeš vynášet po žebříku?		
		Nepoškozené a čisté.	
	Za jakého počasí nesmíš pracovat na střeše?		
		Ve sklonu 3:1.	

4. SEBEHODNOCENÍ



4.1 Téma bezpečnost práce zvládám:



Skvěle, vše je mi jasné, nemám žádné otázky



Celkem dobře, je pár maličností, kterým úplně nerozumím, a mám nějaké otázky



Tématu vůbec nerozumím, potřebuji to celé vysvětlit znovu

Komentář
vyučujícího



8.2 Téma bezpečnost práce zvládám.

Co se mi daří konkrétně? **Vyber z možností.**

- pamatovat si slovní zásobu
- porozumět textu
- produkovat vlastní text
- mluvit o tématu
- hry

5. TEMATICKÝ SLOVNÍČEK

bezpečně → bezpečný , bezpečí	
čistý	
deska	
dodržujeme (dodržovat)	
dolů	
druh	
volný konec	
leze (lézt)	
materiál	
metr	
musí být ohrazen → ohradit	
nahoru	
okraje střech	
opřený → opřít	
osobní	
otvory	
označené	
deska o ploše → plocha	
pohybují se (pohybovat)	

pomocný pracovník → pomáhat	
pořádek	
používání → používat	
pozornost	
pracoviště	
prach	
prostor	
předcházíme (předcházet)	
padající předmět → padat	
riziko podklouznutí → podklouznout	
sklon	
spolehlivé → spolehlivost	
správná velikost	
stavíme (stavět)	
střecha	
tkaničky	
týkají se (týkat se)	
váží (vážit)	
věnujeme (věnovat)	
veškeré	

větší větve	
vynášet	
vyztužená špička → vyztužit	
vzdálenost	
zajištěn → zajistit	
zakázaná → zakázat	
zakryté → zakrýt	
zapřený → zapřít	
pevně zavázané → zavázat	
zranění → zranit	
zvedá (zvedat)	

Oranžová slovesa, vínová přídavná jména, žlutě odvozená slova (v textu se nevyskytují)

6. ŘEŠENÍ

1.1	Nářadí musí být nepoškozené. Žebřík nesmí stát na podložce. Práce na střeše je zakázána při náledí. používáme pevnou šněrovací obuv. Úrazům předcházíme používáním správné velikosti a druhu náradí.
1.2	a – bez, b – ve, c – než, d – proti, e – o
1.3	a) velikosti b) pracovištěm c) pevnou d) opřený e) ochranným pásem
2.2	Čelem, zábradlí, předpisy, pracovní, tkaničky; tajenka: ŽEBŘÍK
3.1	Obr. A pracovník nemá ochranný pás, na střeše je nepořádek Obr. B pracovník je zajištěný pásem, na střeše jsou jen nezbytné předměty
3.2	Např. <ul style="list-style-type: none"> - musí být označené a zakryté otvory ve střeše, - nesmí se pracovat, když je náledí, mlha nebo silný vítr - žebřík musí být opřený o stěnu ve sklonu 3:1 - žebřík stavíme na terén, ne na podložku

7. SEZNAM ZDROJŮ

Stevepb. Pixabay.com: [online]. [cit. 2023-09-18]. Dostupný pod licencí Public Domain na www: <https://cdn.pixabay.com/photo/2015/08/15/17/20/work-boots-889816_640.jpg

sweetlouise. Pixabay.com: [online]. [cit. 2023-09-18]. Dostupný pod licencí Public Domain na www: <https://cdn.pixabay.com/photo/2018/09/21/16/14/shoes-3693408_640.jpg

JonasOgrefoln. Pixabay.com: [online]. [cit. 2023-09-18]. Dostupný pod licencí Public Domain na www: <https://cdn.pixabay.com/photo/2016/07/12/21/55/work-1513179_640.jpg

bluelightpictures. Pixabay.com: [online]. [cit. 2023-09-18]. Dostupný pod licencí Public Domain na www: <https://cdn.pixabay.com/photo/2017/10/26/16/51/roofers-2891664_1280.jpg

Padrefilar. Pixabay.com: [online]. [cit. 2023-08-09]. Dostupný pod licencí Public Domain na www: <https://cdn.pixabay.com/photo/2017/01/18/12/33/session-1989711_1280.png

TukTukDesign_Pixabay.com: [online]. [cit. 2023-08-09]. Dostupný pod licencí Public Domain na www: <https://cdn.pixabay.com/photo/2016/09/01/08/24/smiley-1635449_640.png

TukTukDesign_Pixabay.com: [online]. [cit. 2023-08-09]. Dostupný pod licencí Public Domain na www: <https://cdn.pixabay.com/photo/2016/09/01/08/24/smiley-1635450_640.png

TukTukDesign_Pixabay.com: [online]. [cit. 2023-08-09]. Dostupný pod licencí Public Domain na www: <https://cdn.pixabay.com/photo/2016/09/01/08/24/smiley-1635448_640.png