

Jméno žáka/žákyně: _____

Česky v oborech

Obor: Klempíř – stavební výroba

Téma: Úvod do oboru 2/2: POROZUMĚNÍ

Obsah

1. JAZYKOVÉ ÚKOLY	2
2. PROCVIČOVÁNÍ SLOVNÍ ZÁSoby	3
3. JAZYKOVÁ PRODUKCE	4
4. SEBEHODNOCENÍ	7
5. TEMATICKÝ SLOVNÍČEK	8
6. ŘEŠENÍ	10
7. SEZNAM ZDROJŮ	10

Autorka výukového materiálu: Ing. Michaela Voráčková

Metodické vedení: Mgr. Michaela Jiroutová

Autorská práva k tomuto výukovému materiálu vykonává META, o. p. s., – Podpora příležitostí ve vzdělávání. Tento materiál lze šířit pouze nekomerčně. Bez předchozího souhlasu META, o. p. s., – Podpora příležitostí ve vzdělávání, jej nelze upravovat nebo jinak zpracovávat.

THE VELUX FOUNDATIONS

VILLUM FONDEN × VELUX FONDEN

Výukový materiál vznikl v rámci projektu "Let's grow!", který je financován nadací The Velux Foundations.

1. JAZYKOVÉ ÚKOLY



1.1 Doplněte předložky do mezer ve větách. Vyberte slova z nabídky.

při se bez pro do
(nejste-li si jistí, pomohou vám modře zbarvené předložky v textu)

Vzor: Stavební klempíř provádí všechny tyto úkony _____ s díly.

- Přípevňuje okapové žlaby, _____ kterých stéká dešťová voda.
- Nezbytné nářadí, _____ kterého se klempíř na stavbě neobejde.
- Musí dodržovat BOZP _____ práci ve výškách.
- _____ studiu na klempíře se žáci učí o vlastnostech.
- Seznámí se i _____ základy tesařské a pokrývačské profese.



1.2 Doplněte do textu vhodná slova ve správném tvaru. Vyberte vhodná slova z nabídky.

Vzor: Klempíř je dělnická profese / profes / profesí

- Typy práce na plochých souvisejí s atikou.
střech / střecha / střechách
- Stavební klempíř provádí tyto úkony.
všechny / všechny / všečen
- Naučí se postupy výroby plechových částí.
jednoduchých / jednoduchý / jednoduchá
- Žáci se učí o různých kovových materiálů.
vlastnost / vlastností / vlastnostech
- Naučí se rozviny dutých výrobků.
rýsuje / rýsovat / rýsoval

2. PROCVIČOVÁNÍ SLOVNÍ ZÁSObY



2.1 Naskenujte telefonem QR kód a splňte interaktivní úkoly.



2.2 Vyplňte křížovku. Zapište chybějící slova v textu do křížovky

1. Svody odvádějí vodu do _____.
2. Střechy a _____ jsou vnější povrchy stavby.
3. Klempíř může pracovat i ve velké _____.
4. Plechové lemování na střeše je ochrana proti _____.
5. _____ s širokou čelistí patří mezi nářadí.
6. _____ je blízko okna.
7. Vždy dávejte pozor na _____ různých materiálů.
8. Voda ze střechy _____ do okapových žlabů.

1				A						
			2					D		
					3					
			4							
	5							Ě		
			6	P						
7								N		
			8						Á	

Tajenka: _____ lišty se montují ve štítě střechy.

3. JAZYKOVÁ PRODUKCE



3.1 Doplňte následující věty. Vyberte konce vět z nabídky.

Vzor: V ploše střechy klempíř montuje lemování komína.

- *montuje lemování komína*
- *oplechovává římsy*
- *montuje svody*

- a) Na šikmých střechách klempíř _____.
- b) Klempíř může pracovat v dílně, nebo _____.
- c) Budoucí klempíř se naučí rýsovat _____.
- d) Do okapových žlabů _____.

a)

- montuje oplechování atiky
- montuje okapový plech
- připravuje parapety

b)

- používat strojní nůžky
- dodržovat zásady BOZP
- montovat na střeše

c)













- rozviny dutých výrobků
- postupy výroby okapů
- montáž lemování

d)

- odvádí vodu svislé svody
- napojují kanalizaci
- stéká dešťová voda ze střechy



3.2 Doplňte dialogy vyučujícího a žáka

	Vyjmenuj nezbytné klempířské náradí.		
		Drážkovanou plechovou krytinu.	
	Jakou cestou se dostane voda ze střechy do kanalizace?		
		Vodorovný zděný prvek, který vystupuje z fasády.	
	Co klempíř vyrábí, montuje a sestavuje?		
		Ohýbací stroj.	



3.3 Diskutujte o jednotlivých klempířských znalostech a dovednostech. Zkuste je seřadit podle toho, co si myslíte, že vám půjde nejlépe, a co se naopak budete muset nejdéle učit.



4. SEBEHODNOCENÍ



Téma Úvod do oboru zvládám.

Co se mi daří konkrétně? *Vyber z možností.*

- pamatovat si slovní zásobu
- porozumět textu
- produkovat vlastní text
- mluvit o tématu
- hry

Komentář
vyučujícího

5. TEMATICKÝ SLOVNÍČEK

dělnická profese	
dílna	
dozví se (dozvědět se)	
dřevěná palička → dřevo	
dutý	
gumová palička → guma	
hřebíky	
jednoduchý	
kladivo	
komín	
kovový materiál	
musí (muset)	
střešní nadezdívka	
nástroj	
nezbytné náradí	
nýtovací kleště	
odvádějí (odvádět)	
okapový žlab	
olovnice	
plechová krytina → plech	
plochá střecha	
plocha střechy	
pokrývání → pokrývat	
postup výroby → vyrábět	
používá (používat)	
povrch	

provádí (provádět)	
provázek	
ruční nůžky	
rýsovat	
stéká (stékat)	
strojní nůžky	
střecha	
svislý svod	
montáž svodů	
šikmá střecha	
široká čelist	
štít střechy	
tesařská profese → tesař	
typy práce	
úkon	
Uplatňují (uplatňovat)	
vlastnost	
vnější	
vodováha	
vrtačka	
vystupující konstrukce → vystupovat	
výška	
zavětrná lišta	
důležitá znalost	

Oranžová slovesa, vínová přídavná jména, žlutě odvozená slova (v textu se nevyskytují)

6. ŘEŠENÍ

1.1.	a - do, b – bez, c – pro, d – při, e - se
1.2.	a) střechách b) všechny c) jednoduchých d) vlastnostech e) rýsovat
2.2.	Kanalizace, fasády, vodě, kleště, parapet, kombinování, stéká tajenka: ZÁVĚTRNÉ
3.1.	a) montuje okapový plech b) montovat na střeše c) rozviny dutých výrobků d) stéká dešťová voda ze střechy

7. SEZNAM ZDROJŮ

GraphicMama-team. Pixabay.com: [online]. [cit. 2024-03-09]. Dostupný pod licencí Public Domain na [www: <https://cdn.pixabay.com/photo/2016/06/13/09/40/carpenter-1453880_640.png](https://cdn.pixabay.com/photo/2016/06/13/09/40/carpenter-1453880_640.png)

Padrefilar. Pixabay.com: [online]. [cit. 2024-03-09]. Dostupný pod licencí Public Domain na [www: <https://cdn.pixabay.com/photo/2017/01/18/12/33/session-1989711_1280.png](https://cdn.pixabay.com/photo/2017/01/18/12/33/session-1989711_1280.png)