

Jak zakončit školní rok a posílit vztahy ve třídě

VÍTEJTE!

Pohodlně se usadte, dejte si něco dobrého, za chvíli začínáme... 😊

Zuzana Prokopová
Kristýna Chmelíková

AKTIVITY

- Posilují zábavnou formou třídní kolektiv.
- Červen je trochu specifický měsíc: výlety, ŠvP, volnější režim, přestávky...
- **Role AP:** nejen „zabavit“ děti, ale i rozvíjet wellbeing.
- Existují i pro děti, co nemluví nebo nechtějí mluvit česky.
- Vhodné i na tábory, adaptační kurzy a do družiny



Putovní plyšák

- Každý víkend a kratší prázdniny dostane nějaké dítě domů putovního plyšáka se zápisníkem a tam rodiče píší, co s plyšákem podnikli a můžou k tomu doplnit fotky/obrázky. V pondělí při ranním kruhu vždy dítě vypráví, jak si s plyšákem víkend užili.
- už o prázdninách může plyšák putovat po pedagogickém týmu po dovolených a být tak příkladem pro děti



Škatulata*

- děti sedí v kroužku a vždy se vymění 2 (buď říkáme jména, nebo nějaké ovoce/zvířata, co má kdo přidělen)

Magnety*

- děti chodí po místnosti, zavoláme část těla (ruka, noha...) a děti se tou částí těla spojí
- obměna - můžeme určit, po kolika se mají spojovat a pak se vypadává



myloview

Hra na důvěru

- připravíme ve třídě jednoduchou opičí dráhu a děti po dvojicích prochází z toho má jeden zavázané oči, ten co vidí, drží za ruku a pomáhá
- obměna - jeden prochází se zavázanýma očima a druhý ho jen naviguje a více nepomáhá

Evoluce*

- Na začátku hry jsou všechny děti kuřata - chodí po třídě a pípají, když se dvě kuřata potkají zahrají si kámen, nůžky, papír - kdo vyhraje stává se tučňákem, tučňák hledá dalšího tučňáka, stříhnou si - kdo vyhraje, postoupí o úroveň výš, kdo prohraje sestoupí o úroveň níž

KUŘE - ruce na ramena a pípá

TUČŇÁK - chodit jako tučňák a dělat tůtů

SLON - rukama vytvořit chobot

OPICE - škrábat se na hlavě

ČLOVĚK - vítěz

Kostičky*

- Děti rozdělíme do dvojic, jedno dítě dostane obrázek poskládaných kostiček (návod) a druhé kostky. Děti jsou zády k sobě a dítě s návodem naviguje druhé dítě, jak má kostky poskládat

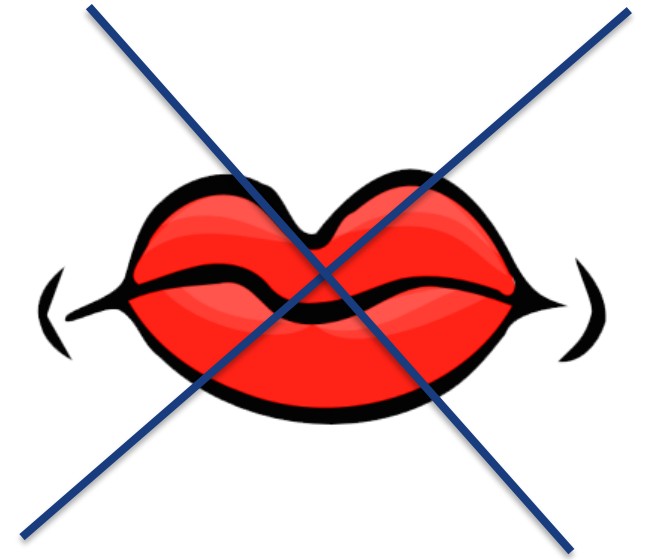


Krok vpřed

- děti stojí v kruhu, dáváme otázky a ten koho se to týká udělá krok vpřed

AKTIVITY BEZ ZNALOSTI JAZYKA

- ŘEKA
- SROVNÁVAČKA
- KRESLÍČÍ TICHÁ POŠTA






AKTIVITY SE ZNALOSTÍ JAZYKA / ROZVÍJEJÍCÍ JAZYK

- KAMENY V ŘECE
- BINGO
- RŮZNÉ CHODIČKY



ŘEKA



...META*~

ŘEKA



...META*~

MŠMT
MINISTERSTVO ŠKOLSTVÍ,
MLÁDEŽE A TĚLOVÝCHOVY

unicef 
pro každé dítě

ŘEKA



2+

...META*~

ŘEKA



...META*~

ŘEKA



ŘEKA



..META*~

Tato fotka od autora Neznámý autor s licencií [CC BY-NC-ND](https://creativecommons.org/licenses/by-nc-nd/4.0/)

ŘEKA



MŠ

...META*~

MŠ
MT
MINISTERSTVO ŠKOLSTVÍ,
MLÁDEŽE A TĚLOVÝCHOVY

unicef 
pro každé dítě

ŘEKA



ZŠ

...META*~

MŠMT
MINISTERSTVO ŠKOLSTVÍ,
MLÁDEŽE A TĚLOVÝCHOVY

unicef 
pro každé dítě

ŘEKA



...META*~

ŘEKA



..META*~

ODKAZY/UČEBNICE

- Jednorázové aktivity
- Metodiky pro práci s třídním kolektivem
- Jazykové hry pro malé školáky
- Jazykové hry a aktivity pro výuku češtiny + učebnice
- Nápadník SCIO



METODICKÉ PORADENSTVÍ

Kristýna Chmelíková - MŠ

chmelikova@meta-ops.cz

Zuzana Prokopová - ZŠ

prokopova@meta-ops.cz

tel.: 608 936 775



Děkujeme za pozornost!

Kurz se koná v rámci projektu Do školy společně, který je realizován za technické a finanční pomoci UNICEF v rámci pracovního plánu s Ministerstvem školství, mládeže a tělovýchovy.

..META*~